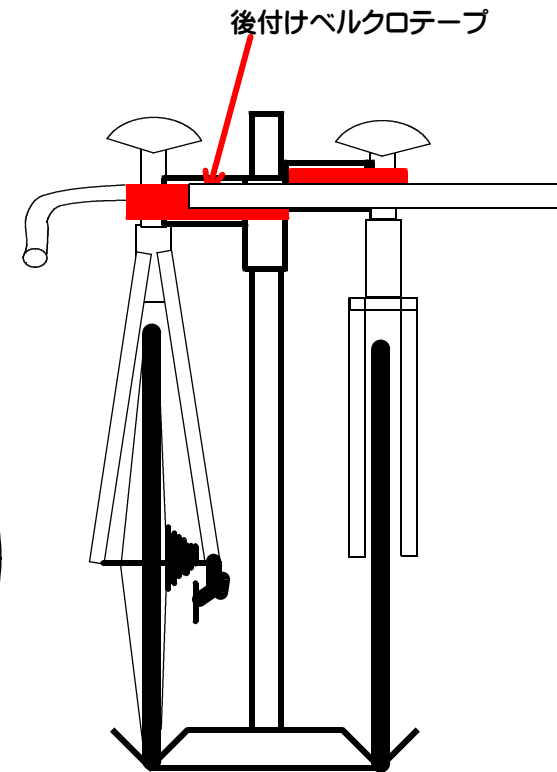



試作品は移動できるようにしておく



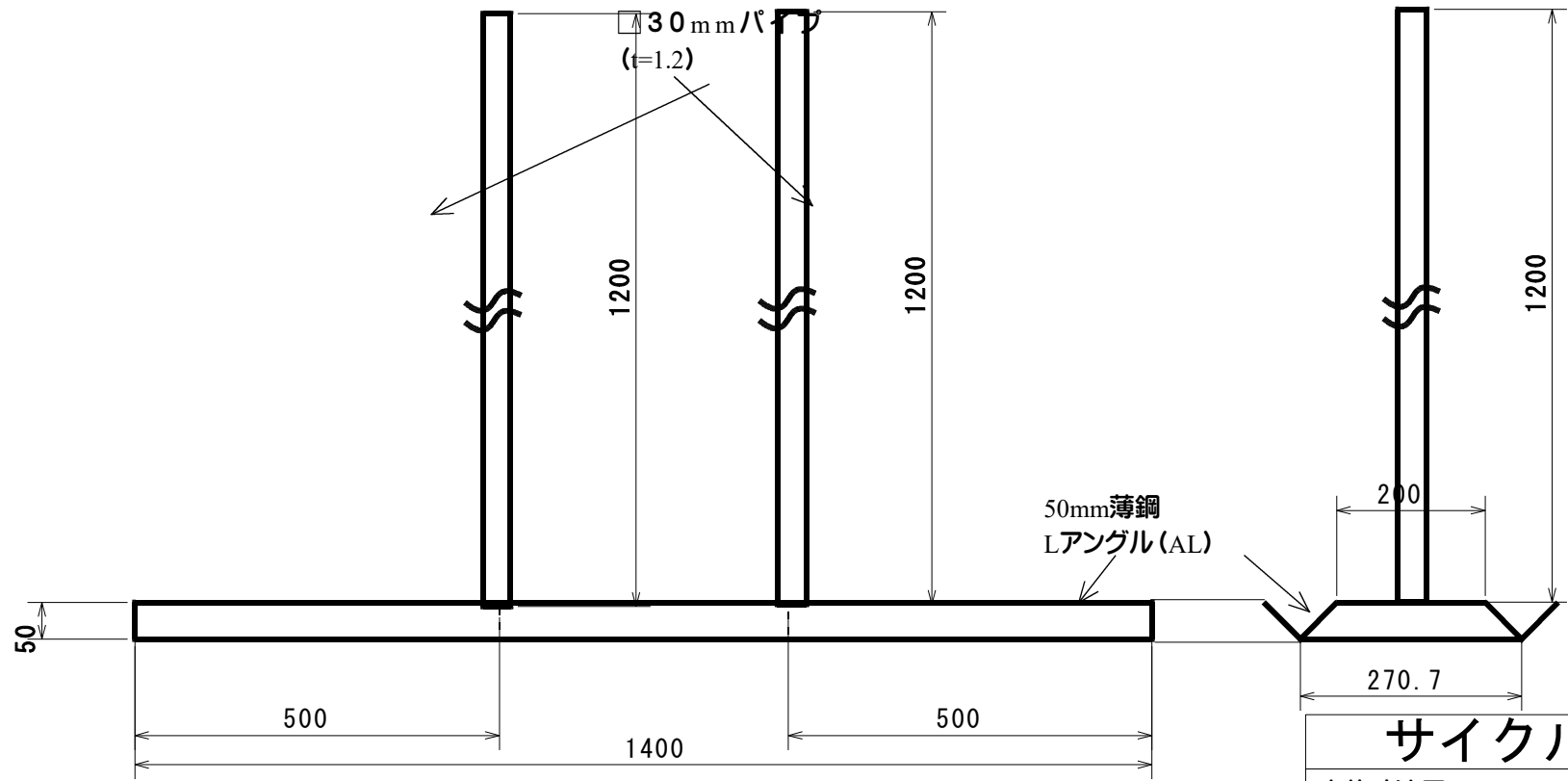
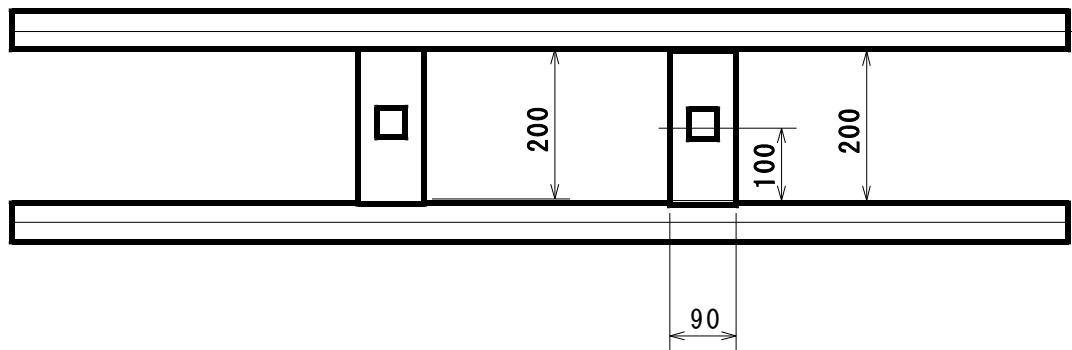
自転車の車両寸法 (規格)

- 車体全長:1.9m以下 最大幅(主にハンドル・荷台など)0.6m以下 全高(軽車両最大3m)
- ロードバイク(標準値) 車体全長:1.7m 幅(主にハンドル)0.42m 全高(サドル高0.7~0.95m)
- MTB(標準値) 車体全長:1.6m 幅(主にハンドル)0.58m 全高(サドル高0.7~0.91m)
- ミニベロ(標準値) 車体全長:1.4m 幅(主にハンドル)0.54m 全高(サドル高0.7~0.93m)
- ジュニア車(20吋) 車体全長:1.25m 幅(主にハンドル)0.52m 全高(サドル高0.45~0.6m)

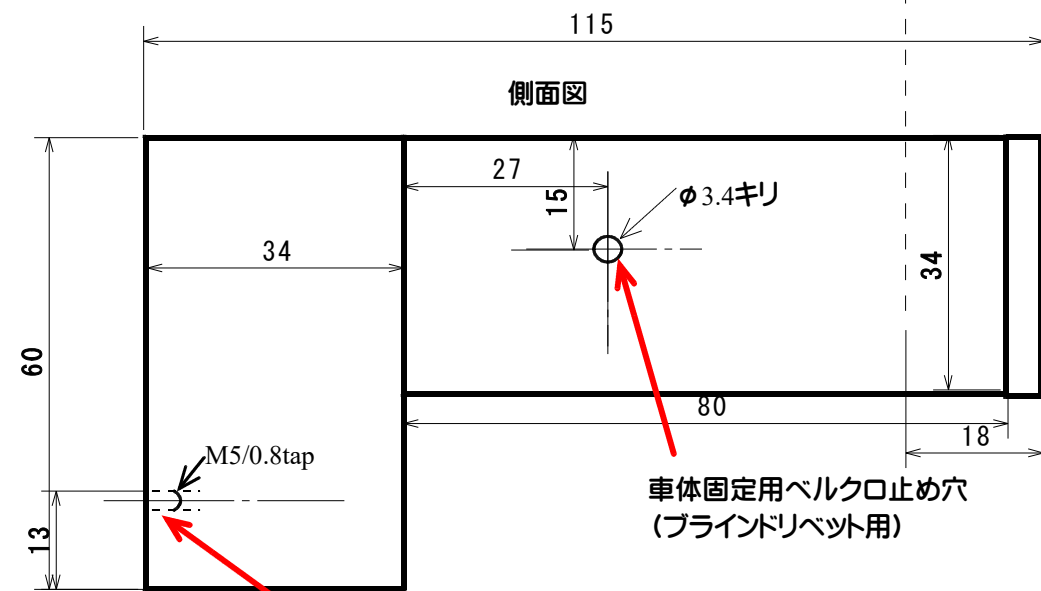
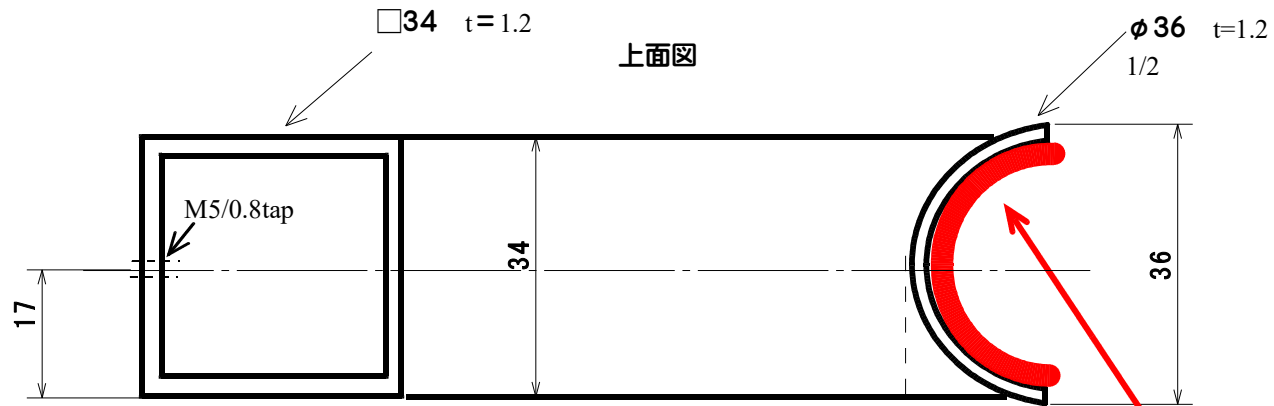
サイクルラック

本体イメージ図

縮尺 1/10



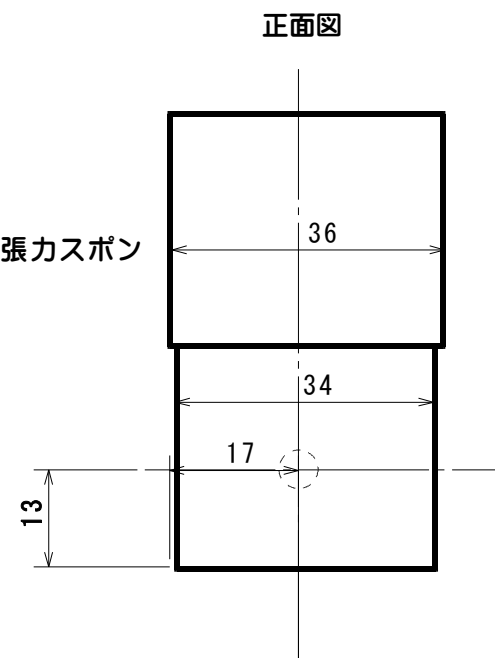
サイクルラック	
本体寸法図	縮尺 1/10
試作図面 1	単位mm



クッション材 (高張カスポンジ) など

高さ調整用ネジ穴
(汎用蝶ネジ) 別途取り付け

車体固定用ベルクロ止め穴
(ブラインドリベット用)



サイクルラック

アダプター寸法図

縮尺 1/1

試作図面 2

単位mm